

## TUTORIAL PARA PAGAMENTO DE ANUIDADE

1. Acesse a sua área logada: [Planejar](#)
- 




Seja bem-vindo

Campo obrigatório

Manter-me conectado

[Esqueceu a senha?](#)

Acessar

 Está com problemas para recuperar sua senha ou ainda não possui conta?

Cadastre-se

---

2. No menu, clique em “débitos”



MENU
<a href="#">Início</a>
Base de Conhecimento
Meu Certificado
Dados Pessoais
Declaração de Privacidade
Créditos
Perfil Profissional
<b>Débitos</b>
Código de Ética e Guia das Melhores Práticas

3. Localize no extrato o título com o ano da sua anuidade e que aparece como situação “pendente”

Débitos

Inclusão	Título	Valor	Situação	Forma de Pagamento	Vencimento	Pagamento	Ações
01/02/2021	Anuidade Associado- Anuidade Associado 2021	875	Pendente		31/03/2021		 
17/05/2012	Inscrição em Exames- 14º Exame CFP Completo	800	Pago	Boleto Bancário	29/05/2012	28/05/2012	
04/09/2012	Inscrição em Exames- 15º Exame	250	Pago	Boleto Bancário	14/11/2012	10/09/2012	

4. Na coluna “Ações”, selecione o ícone de “pagar”

Inclusão	Título	Valor	Situação	Forma de Pagamento	Vencimento	Pagamento	Ações
01/02/2021	Anuidade Associado- Anuidade Associado 2021	875	Pendente		31/03/2021		 

5. Selecione a opção de pagamento “cartão de crédito” ou “boleto bancário”, caso deseje fazer o pagamento via boleto, selecione se deseja preencher com os seus dados ou com dados da pessoa jurídica, ao selecionar o sistema preencherá automaticamente os campos

Selecione uma forma de pagamento.

**Cartão**

**Boleto Bancário**  
**Pagador**

**Eu mesmo**       **Pessoa Jurídica**

Nome Completo/Razão Social:

CPF/CNPJ:

CEP:       Endereço:

Número:       Complemento:

Bairro:       Cidade:

UF:       Vencimento:

Me responsabilizo pelos dados informados acima.

**Valor: R\$ 875.00** **Pagar**

6. Selecione “pagar” e realize o pagamento da sua anuidade

Valor: R\$ 875.00

Pagar